

Посібник користувача Електрична зубна щітка Oclean Sonic

Дякуємо за використання електричної зубної щітки Oclean Sonic.
Пам'ятка з безпеки

- Не турбуйтеся, якщо при першому використанні через високу швидкість руху щітки відчувається роздратування або оніміння - це нормально, приблизно через 7-14 днів відчуття ослабне і поступово зникне.
- Якщо довго не користуватися щіткою (в режимі очікування розряджається її акумулятор), то при повторній зарядці зубної щітки може не відображатися індикатор зарядки. Не поспішайте, зачекайте 6-10 хвилин і з'явиться індикатор, який покаже нормальну зарядку.
- Під час зарядки трохи нагрівається основна частина зубної щітки, це нормально. Якщо зубна щітка в руці сильно нагрівається, необхідно негайно припинити зарядку та відправити її до центру післяпродажного обслуговування Oclean для перевірки.
- Для електричної зубної щітки Oclean Sonic можна використовувати лише спеціальну насадку. Компанія Oclean не несе відповідальності за будь-які наслідки, спричинені використанням інших неофіційних чи неліцензованих насадок зубної щітки.
- Виріб слід використовувати лише для чищення зубів, а не для інших цілей.
- Зубна щітка призначена лише для особистого користування. Не рекомендується, щоб нею користувалися одночасно кілька людей.

Запобіжні заходи

Користувачі не можуть самостійно замінити акумулятор, його повинен замінювати лише персонал у центрі обслуговування клієнтів, затверджений компанією Oclean. Неспеціалізований персонал не повинен самостійно розбирати виріб, або це буде автоматично розцінено як відмова користувача від гарантії. Заряджайте зубну щітку Oclean за допомогою зарядного пристрою для мобільного телефону 5 В / 1 А або 5 В / 2 А. До таких зарядних пристроїв для мобільного телефону належать зарядний пристрій для iPhone, зарядний пристрій для планшетів і т.д. При струмі заряду менше 1А можливе збільшення часу зарядки. Якщо заряджати зубну щітку за допомогою зарядного пристрою для мобільного телефону з напругою вище 5 В, це може призвести до пошкодження схеми зарядного пристрою.



Інструкція по застосуванню

Цей пристрій має п'ять режимів чищення зубів : ранковий режим, нічний режим, чистячий режим, відбілюючий режим та м'який режим.

- Ранковий режим: низький тиск у порівнянні з нічним режимом. Як засіб для чищення та догляду зубна щітка може ефективно видаляти зубний наліт, що утворився під час сну.
- Нічний режим: глибоке видалення залишків їжі та зубного нальоту на зубах із додатком високого тиску.
- Чистячий режим: відповідає вимогам для звичайного щоденного очищення. Відносно слабкий тиск у порівнянні з нічним режимом».
- Відбілюючий режим: ефективно очищає сліди у тих, хто палить або часто п'є каву, чай і т.д.
- М'який режим: захист здоров'я ясен при виконанні основного завдання видалення зубного нальоту у людей з підвищеною чутливістю ротової порожнини.

Зарядка з прямим підключенням Type-C

Відкрити нижню кришку електричної зубної щітки і вставити один кінець дроту з гніздом Type-C в гніздо в нижній частині зубної щітки, а інший кінець з роз'ємом USB підключити до джерела живлення. При цьому круглий індикатор кнопки почне блимати білим кольором, вказуючи на зарядку акумулятора зубної щітки.

Процес зарядки

Відкрити нижню кришку електричної зубної щітки і вставити один кінець дроту з гніздом Type-C в гніздо в нижній частині зубної щітки, а інший кінець з роз'ємом USB підключити до джерела живлення. При цьому круглий індикатор кнопки почне блимати Стан зарядки : круглий індикатор кнопки блимає білим.

Перше використання

Для забезпечення нормального використання зубної щітки користувач може заряджати її залежно від потреби в заряді акумулятора.

Порядок застосування

Якщо коротко натиснути на кнопку для увімкнення зубної щітки при рівні заряду акумулятора нижче 10 %, круговий індикатор кнопки блиматиме червоним кольором.

білим кольором, вказуючи на зарядку акумулятора зубної щітки.

Рекомендований спосіб чищення зубів



Повільно переміщуйте зубну щітку, підтримуючи кут 45° до лінії ясна. При виконанні цієї процедури немає необхідності вручну водити щіткою вгору-вниз.

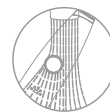


Обережно тримаючи рукоятку зубної щітки, повільно керуйте нею круговими рухами без надмірного натиску.



Після чищення прополощіть рот чистою водою.

Очищення та догляд



Очищення корпусу та насадки зубної щітки

Характеристики	
Найменування	Oclean Sonic Electric Toothbrush
Модель	F5002
Клас	IPX7
Вхідна напруг	1.85W
Зарядка	Type-C direct Recharge
Струм	5V --- 1A
Термін служби батарейки	≤ 180 Days (*)
Ємність акумулятора	2500 mAh(**)
Тривалість зарядки	≤ 5 hours(***)
Опорні стандарти	GB 4706.1-2005 GB 4706.59-2008

* Перевірено 2 процесами чищення зубів на день і 2 хвилини кожного процесу. (Ранковий режим)

** Ємність акумулятора теоретично має допуск ± 50 mAг.

*** У телефонній індустрії пропонується використовувати USB-зарядний пристрій 5В-1А.

ПОПЕРЕДЖЕННЯ FCC

Цей пристрій відповідає частині 15 Правил FCC. Експлуатація підлягає наступним двом умовам: (1) цей пристрій не може створювати шкідливих перешкод і (2) цей пристрій має сприймати будь-які отримані перешкоди, включаючи перешкоди, які можуть спричинити небажану роботу. Будь-які зміни або модифікації, не схвалені прямо стороною, відповідальні за відповідність, можуть позбавити користувача прав на використання обладнання.

ПРИМІТКА

Це обладнання було перевірено та визнано таким, що відповідає обмеженням для цифрових пристроїв класу В відповідно до частини 15 правил FCC. Ці обмеження розроблено для забезпечення розумного захисту від шкідливих перешкод під час встановлення в житлових приміщеннях. Це обладнання генерує, використовує та може випромінювати радіочастотну енергію, тому якщо його встановити та використовувати не відповідно до інструкцій, це може створювати шкідливі перешкоди радіозв'язку. Однак немає жодної гарантії, що перешкоди не виникнуть під час конкретного встановлення. Якщо це обладнання створює шкідливі перешкоди для прийому радіо- чи телевізійних сигналів, що можна визначити, вимкнувши та увімкнувши обладнання, користувачеві рекомендується спробувати усунути перешкоди одним або декількома з таких заходів:

- Переорієнтуйте або перемістіть пристрій від приймальної антени.
- Збільште відстань між обладнанням і приймачем.
- Підключіть обладнання до розетки в ланцюзі, відмінному від того, до якого підключено приймач.
- Зверніться по допомогу до дилера або досвідченого радіо / телетехніка.

Пристрій оцінено на відповідність загальним вимогам до радіочастотного опромінення. Пристрій можна використовувати в портативному стані експозиції без обмежень.

•

ІС ПОПЕРЕДЖЕННЯ

Цей пристрій містить безліцензійний(і) передавач(и)/приймач(и), які відповідають безліцензійним(им) RSS(ам) Канади з інновацій, науки та економічного розвитку. Експлуатація здійснюється за таких двох умов:

- (1) Цей пристрій не може створювати перешкод.
 - (2) Цей пристрій має приймати будь-які перешкоди, включаючи перешкоди, які можуть спричинити небажану роботу пристрою.
- Цей пристрій містить безліцензійні передавачі/приймачі RSS (RSS), сумісні з інновацій, науки та економічного розвитку Канади. Експлуатація здійснюється за таких двох умов: (1) Цей пристрій не може створювати перешкод. (2) Цей пристрій приймає всі перешкоди, які включають клітини, чутливі до провокаторів небажаної функції пристрою.

CAN ICES-3 (B) / NMB-3 (B)

Цим компанія Shenzhen Yunding Information Technology Co., Ltd. заявляє, що радіоблагодання типу F5002 відповідає Директиві 2014/53/EU. Повний текст декларації про відповідність ЄС доступний за такою адресою в Інтернеті: <http://www.woclean.com/en/service.aspx>

Запросіть звіт з сервісного центру та зберігайте його разом із гарантійним сертифікатом (дивіться ліву частину сторінки) Компанія Shenzhen Yunding Information Technology Co., Ltd, у суворій відповідності до вимог технічного обслуговування, заміни та повернення побутових приладів, надає гарантію для споживачів, які придбали електричну зубну щітку Oclean Sonic. Якщо будуть виявлені розбіжності між положеннями щодо сервісного обслуговування та умовами гарантії, переважну силу матимуть умови гарантії та текст гарантійного сертифікату. Якщо у придбаному вами продукті виявлено несправність або дефект, зв'яжіться з нами. 4008-365-909. Виробник Shenzhen Yunding Information Technology Co., Ltd. (Шеньчжень Юндінг Інформаційні технології Ко., Лтд.) Адреса виробника: # 28G, корпус 3, Бізнес-центр Дачонг (на захід від дороги Тонгу і на північ від проспекту Шеннан), район Юехай, район Наньшань, Шеньчжень No.89, Dingshan Middle Road, Dongfu Street, Haicang District, Xiamen, Fujian, China Website: www.oclean.com



FPC



Назва компонента	Токсичні та шкідливі речовини та елементи					Охорона навколишнього середовища
	PBDE	PBB	Cr6+	Cd	Hg	
Двигун	○	○	○	○	○	10 років
Аксесуари	○	○	○	○	○	5 років
Акумулятор	○	○	○	○	○	

Назва компонента	Токсичні та шкідливі речовини та елементи					Охорона навколишнього середовища
	PBDE	PBB	Cr6+	Cd	Hg	
PCBA	○	○	○	○	○	10 років
Пластмасові частини	○	○	○	○	○	
Металева фурнітура	○	○	○	○	○	

Примітка

- Це означає, що вміст токсичних та небезпечних речовин у всіх однорідних матеріалах цього компонента менше, ніж обмежена кількість, як зазначено в Директиві 2011/65/EU (RoHS).
- × Це означає, що вміст токсичних і небезпечних речовин прийнятний в одному з однорідних матеріалів цього компонента перевищує обмежену кількість, як зазначено в Директиві 2011/65/EU (RoHS).
- * За винятком дуже небагатих матеріалів, з міркувань технічного розвитку більшість використаних матеріалів є екологічно чистими. Будь ласка, впевнено використовуйте цей продукт протягом всього періоду захисту навколишнього середовища.



Модель продукту:	Серійний номер:	
	Ім'я:	Тел:
Інформація про користувача	Ел. адреса:	Адреса:
	Дата купівлі:	Номер рахунку:
	Опис проблеми:	

Гарантійний талон

- Ці пункти застосовуються тільки до продуктів Oclean, що продаються в країні або регіоні, де було здійснено покупку. У разі будь-яких невідповідностей чи недолів в національному політико-національній політиці має переважну силу.
- У разі проблем із продуктивністю, викликаних самими продуктами, можна скористатися послугами відповідно до наведених нижче правил за наявності дійсного підтвердження покупки:
- Клієнт може безкоштовно скористатися гарантійним обслуговуванням протягом 24 місяців з дати покупки, якщо з'являються проблеми з продуктом.
- Щоб скористатися замінною та гарантійним обслуговуванням, необхідно пред'явити дійсний документ, що підтверджує покупку.
- Інші матеріали, пов'язані з продуктом (так як пакувальна коробка, посібник з експлуатації тощо), не покриваються гарантею.

Электрическая зубная щетка Oclean Sonic Sonic Руководство пользователя

Благодарим за использование электрической зубной щетки Oclean Sonic.

Памятка по безопасности

- Не беспокойтесь, если при первом использовании из-за высокой скорости движения щетки чувствуется раздражение или онемение — это нормально, примерно через 7–14 дней ощущение ослабнет и постепенно исчезнет.
- Если долго не пользоваться щеткой (в режиме ожидания разряжается ее аккумулятор), тогда при повторной зарядке зубной щетки может не отображаться индикатор зарядки. Не торопитесь, подождите 6–10 минут и появится индикатор, показывающий нормальную зарядку.
- Во время зарядки немного нагревается основная часть зубной щетки, это нормально. Если зубная щетка в руке сильно нагревается, необходимо немедленно прекратить зарядку и отправить ее в центр послепродажного обслуживания компании Oclean для проверки.

- Для электрической зубной щетки Oclean Sonic можно использовать только специальную насадку. Компания Oclean не несет ответственности за какие-либо последствия, вызванные использованием других неофициальных или нелегализованных насадок зубной щетки.

- Изделие следует использовать только для чистки зубов, а не для других целей.

- Зубная щетка предназначена только для личного пользования. Не рекомендуется, чтобы ей пользовались одновременно несколько людей.

- Щетка должна находиться только в помещении, не следует ее оставлять на солнцепеке в течение достаточно продолжительного времени. Ее нужно хранить в сухом и хорошо проветриваемом месте с нормальной температурой.



С осторожностью должны использовать изделие лица с проблемами ротовой полости, в частности:

- Пользователи, которые недавно перенесли хирургическое вмешательство на пародонте или в данный момент проходят лечение.

- Лица с другими симптомами в ротовой полости, в том числе пользователи с неустойчивыми протезами или хронической сильной кровоточивостью десен.

- Другие лица с проблемами, связанными со здоровьем ротовой полости. Это изделие не рекомендуется использовать указанным выше категориям лиц или перед применением проконсультируйтесь с профессиональным стоматологом.

- * Данный прибор не предназначен для людей с ограниченными физическими возможностями, психическими расстройствами или тех, кто не имеет достаточного опыта и знаний (в том числе детей возрастом от 0–12 лет). Кроме ситуаций, когда прибор используется под присмотром опекуна или иного законного представителя.

Инструкция по применению

Программа чистки по умолчанию

В это изделие встроено пять режимов чистки зубов: утренний режим, ночной режим, чистящий режим, отбеливающий режим и мягкий режим.

- Утренний режим: низкое давление по сравнению с «ночным режимом». В качестве средства для чистки и ухода зубная щетка может эффективно удалять зубной налет, образовавшийся во время сна.
- Ночной режим: глубокое удаление остатков пищи и зубного налета на зубах с приложением высокого давления.
- Чистящий режим: соответствует требованиям для обычной ежедневной чистки. Относительно слабое давление по сравнению с «ночным режимом».
- Отбеливающий режим: эффективно очищает следы от курит или часто пьет кофе, чай и т. д.
- Мягкий режим: защита здоровья десен при выполнении основной задачи удаления зубного налета у людей с повышенной чувствительностью полости рта.

⚠

1. ЗАПРЕЩЕНО разбирать, ударять, сдавливать или бросать устройство в огонь.
2. НЕ используйте зубную щетку, если ее аккумулятор вздулся или увеличился в объеме.
3. НЕ подвергайте аккумулятор воздействию высокой температуры.
4. НЕ используйте аккумулятор, если он подвергался воздействию влаги.

Прежде чем выбросить зубную щетку, из нее необходимо вынуть аккумулятор.

Перед извлечением аккумулятора обязательно выключите устройство.

Аккумулятор подлежит утилизации безопасным способом.

Зарядка с прямым подключением Type-C

Открыть нижнюю крышку электрической зубной щетки и вставить один конец провода с разъемом Type-C в гнездо в нижней части зубной щетки, а другой конец с разъемом USB подключить к источнику питания. При этом круглый индикатор кнопки начнет мигать белым цветом, указывая на зарядку аккумулятора зубной щетки.

Процесс зарядки

Состояние зарядки: круглый индикатор кнопки мигает белым цветом.

Первое использование

Для обеспечения нормального использования зубной щетки пользователь может ее заряжать в зависимости от потребности в заряде аккумулятора.

Порядок применения

Если кратковременно нажать кнопку для включения зубной щетки при уровне заряда аккумулятора ниже 10 %, тогда круговой индикатор кнопки будет мигать красным цветом.

Меры предосторожности

Пользователи не могут самостоятельно заменить аккумулятор, его должен заменять только персонал в центре обслуживания клиентов, утвержденный компанией Oclean. Неспециализированный персонал не должен самостоятельно разбирать изделие, или это будет автоматически расценено как отказ пользователя от гарантии.

Заряжайте зубную щетку Oclean с помощью зарядного устройства для мобильного телефона 5 В / 1 А или 5 В / 2 А.

К таким зарядным устройствам для мобильного телефона относятся зарядное устройство для iPhone, зарядное устройство для планшета и т. д. При токе заряда меньше 1 А возможно увеличение времени зарядки. Если заряжать зубную щетку с помощью зарядного устройства для мобильного телефона с напряжением выше 5 В, это может привести к повреждению схемы зарядного устройства.

Рекомендуемый способ чистки зубов



Медленно перемещайте зубную щетку, поддерживая угол 45° к линии десны. При выполнении этой процедуры нет необходимости вручную водить щеткой вверх-вниз.



Аккуратно держите рукоятку зубной щетки, медленно водите ею круговыми движениями без чрезмерного нажима.



После чистки прополощите рот чистой водой.



Очистка и уход

Очистка корпуса и насадки зубной щетки
Промойте щетку под краном и просушите на воздухе, не вытягивайте щетинки из насадки

Характеристики изделия	
Наименование изделия	Электрическая зубная щетка Oclean Sonic
Модель	F5002
Класс IP-защиты	IPX7
Мощность изделия	1.85Вт
Зарядное устройство	Type-C с прямой подзарядкой
Вход	5 В = 1 А
Рабочее время*	≤ 180 дней (*)
Емкость аккумулятора	2500 мАч (**)
Время зарядки	≤ 5 часов (***)
Применяемые стандарты	GB 4706.1-2005 GB 4706.59-2008

- * Подтверждено 2 чистками в день по 2 минуты на каждую чистку. (Утренний режим)
- ** Емкость аккумулятора теоретически имеет допуск по емкости ± 50 мАч.
- *** Рекомендуется использовать зарядное устройство USB на 5 В = 1 А для мобильных устройств.

Запросите отчет по техническому обслуживанию из сервисного центра и храните его вместе с гарантийным сертификатом.(см. левую часть страницы)

Компания Shenzhen Yunding Information Technology Co., Ltd, в строгом соответствии с Требованиями по техобслуживанию, замене и возврату бытовых приборов, предоставляет гарантию для потребителей, которые приобрели электрическую зубную щетку Oclean Smart Sonic. Если будут обнаружены расхождения между положениями по сервисному обслуживанию и условиями гарантии, преимущественную силу будут иметь условия гарантии и текст гарантийного сертификата. Если в приобретенном вами продукте обнаружена неисправность или дефект, свяжитесь с нами. service@oclean.com

Производитель: Shenzhen Yunding Information Technology Co., Ltd (Шэньчжэнь Юндинг Информационные технологии Ко., Лтд.) Адрес производителя: #28G, корпус 3, Бизнес-центр Данчонг (к западу от дороги Тонгу и к северу от проспекта Шеннан), район Юэхай, район Наньшань, Шэньчжэнь, Китай Адрес производства: Building A, No.6 of Ximnu Road, Ximnu Community, Pinghu, Shenzhen, China Website: www.oclean.com

При необходимости более подробной информации об использовании изделия подпишитесь на официальный аккаунт компании Oclean.



www.facebook.com/ocleanglobal



Назва компонента	Токсичні та шкідливі речовини та елементи				Охорона навколишнього середовища
	Pb	Hg	Cd	Cr6+	
Двигун	×	○	○	○	10 років
Аксесуари	○	○	○	○	5 років
Акумулятор	○	○	○	○	

Назва компонента	Токсичні та шкідливі речовини та елементи				Охорона навколишнього середовища
	Pb	Hg	Cd	Cr6+	
РСВА	○	○	○	○	10 років
Пластмасові частини	○	○	○	○	
Металева фурнітура	○	○	○	○	

Примітка

- Це означає, що вміст токсичних та небезпечних речовин у всіх однорідних матеріалах цього компонента менше, ніж обмежена кількість, як зазначено в Директиві 2011/65/EU (RoHS).
- × Це означає, що вміст токсичних і небезпечних речовин прийнятні в одному з однорідних матеріалів цього компонента перевищує обмежену кількість, як зазначено в Директиві 2011/65/EU (RoHS).
- * За винятком дуже небагатих матеріалів, з міркувань технічного розвитку більшість використаних матеріалів є екологічно чистими. Будь ласка, впевнено використовуйте цей продукт протягом всього періоду захисту навколишнього середовища.



Модель продукту:	Серійний номер:
Ім'я:	
Тел:	
Ел. адрес:	
Адрес:	
Дата покупки:	
Номер чека:	
Описание проблемы:	

Гарантийний талон

1. Ці пункти застосовуються тільки до продуктів Oclean, продаваних в країні або регіоні, де була совершена покупка. В случае каких-либо несоответствий или нарушений с национальной политикой национальной политика имеет преимущественную силу.
2. В случае проблем с производительностью, выявленных самим продуктом, можно воспользоваться услугами в соответствии с приведенными ниже правилами при наличии действительного подтверждения покупки:
2.1 Клиент может бесплатно воспользоваться гарантийным обслуживанием в течение 24 месяцев с даты покупки, если собой в работе выяван самим продуктом.
3. Чтобы воспользоваться заменой и гарантийным обслуживанием, необходимо предъявить действительный документ, подтверждающий покупку.
4. Другие материалы, связанные с продуктом (такие как упаковочная коробка, руководство по эксплуатации и т. д.), не покрываются гарантией.

Oclean Sonic Electric Toothbrush User Manual

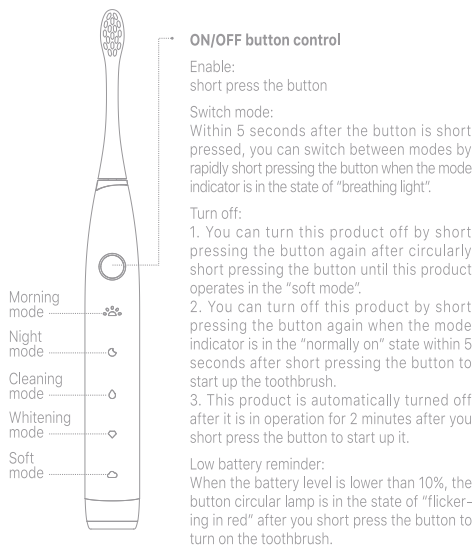
Thanks for using Oclean Sonic Electric Toothbrush.

Important Safety Notice

- When using the product for the first time, due to the high-speed swinging of brush, if it feels stimulating or numb, please do not worry, it is normal and the feeling will weaken and disappear gradually in around 7-14 days.
- If not using for long time (the product battery has no power due to the standby power consumption), when charging for the toothbrush again, the charging indicator doesn't show, please wait for 6-10 minutes patiently, it can recover normal charging.
- If the main part of toothbrush becomes slightly hot when charging, it is normal. If you feels hot with your hand, please immediately stop charging and submit the toothbrush to Oclean's After-sales Services Center for testing.
- The product can only use the special brush head for Oclean Sonic electric toothbrush. Oclean will not be held liable for all the consequences caused by the use of other unofficial or non-licensed brush head products.
- The product is only used for cleaning teeth and must not be used for other purposes.
- The product is only intended as a personal cleaning product. It is not recommended to use it by multiple persons simultaneously.
- The product is only used indoors, do not place the toothbrush under the blazing sun for quite a long time. It shall be placed in a dry and well-ventilated place with normal temperature.

Attention should be paid for those with the following conditions of oral sensitivities

- Those who have recently undergone periodontal surgery or are undergoing treatments.
- Individuals with other symptoms in the mouth including those with unstable dentures or have persistent heavy bleeding from the gums.
- Other individuals with sensitive and fragile oral issues. This product is not recommended for use with the above group or consult a professional dentist before use.
- * This product is not suitable for people with disabilities, mental illness or lack of relevant experience and knowledge (including children (0-12 years old)). Unless used under the supervision of their guardians.



Instruction for use

Default Brushing program

- Five toothbrushing modes are built in this product: Morning mode, night mode, cleaning mode, whitening mode and soft mode.
- Morning mode: compared with "night mode", the pressure is low. As a cleaning and care tool, it can effectively remove dental plaque caused during the sleep.
 - Night mode: deeply remove food residues and dental plaque on the teeth with high pressure.
 - Cleaning mode: meet requirements for routine and ordinary cleaning. Compared with "night mode", the pressure is relatively tender.
 - Whitening mode: effectively clean bite marks in those who have habits of smoking or frequently drink coffee, tea, etc.
 - Soft mode: protect the health of gingiva while fulfilling the fundamental function of removing dental plaque in those who have oral allergy.

Type-C direct connection charging

Open the bottom cover of the electric toothbrush, connect Type-C interface into the port at the bottom of the toothbrush, connect one end of the USB interface to the power supply, the button circular lamp flickers in white and this indicates that the toothbrush is being charged.

Charging process

Charging status: the button circular lamp is on in white and flickers.

Use for the first time

The user may charge the toothbrush depending on his or her need for battery life to ensure normal use of this product.

Application process

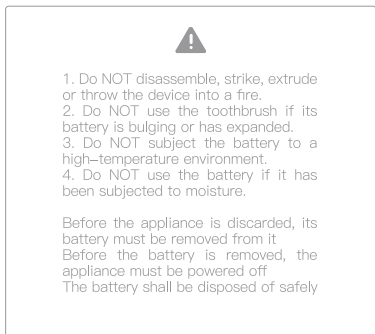
When the battery level is lower than 10%, the button circular lamp is in the state of "flickering in red" after you short press the button to turn on the toothbrush.

Precautions

Battery can not be replaced by users themselves, it can only be replaced by the personnel in the customer center authorized by Oclean, non-specialized personnel can not dismantle the product by themselves, or it will be regarded as that the user give up the warranty automatically.

Please charge the Oclean toothbrush with a 5V/1A or 5V/2A mobile phone charger.

Such mobile phone charger includes iPhone charger, tablet charger, etc. If the charging current is lower than 1A, this may cause the charging time to be extended; if you charge the toothbrush with a mobile phone charger with a voltage of higher than 5V, this may cause the charger circuit to be damaged.



Recommended tooth brushing method



Move the toothbrush slowly at 45° between the brush and gingiva line. There is no need to manually brush up and down during this process.

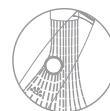


Hold the toothbrush handle gently, move slowly in a circular motion, and please do not apply excessive pressure.



Please gargle with clear water after brushing.

Cleaning and Maintenance



Rinse with tap water and air dry, and do not pull the bristles of the brush head

Product specifications

Product Name	Oclean Sonic Electric Toothbrush
Model	F5002
IP Rating	IPX7
Power of Subject	1.85W
Charger	Type-C direct Recharge
Input	5V=1A
Service Time*	≤ 180 Days (*)
Battery Capacity	2500 mAh(**)
Charging time	≤ 5 hours(***)
Implementation standard	GB 4706.1-2005 GB 4706.59-2008

* Validated by 2 brushing processes per day and 2 minutes of each process. (Morning mode)

** The battery capacity theoretically has a capacity tolerance of ±50mAh.

***It is suggested to adopt the USB charger of 5V=1A in the phone industry.

FCC WARNING

This device complies with part 15 of the FCC Rules. Operation is subject to the following two conditions: (1) this device may not cause harmful interference, and (2) this device must accept any interference received, including interference that may cause undesired operation. Any changes or modifications not expressly approved by the party responsible for compliance could void the user's authority to operate the equipment.

NOTE: This equipment has been tested and found to comply with the limits for a Class B digital device, pursuant to Part 15 of the FCC Rules. These limits are designed to provide reasonable protection against harmful interference in a residential installation. This equipment generates, uses and can radiate radio frequency energy and, if not installed and used in accordance with the instructions, may cause harmful interference to radio communications. However, there is no guarantee that interference will not occur in a particular installation. If this equipment does cause harmful interference to radio or television reception, which can be determined by turning the equipment off and on, the user is encouraged to try to correct the interference by one or more of the following measures:
 -- Reorient or relocate the receiving antenna.
 -- Increase the separation between the equipment and receiver.
 -- Connect the equipment into an outlet on a circuit different from that to which the receiver is connected.
 -- Consult the dealer or an experienced radio/TV technician for help.
 The device has been evaluated to meet general RF exposure requirement. The device can be used in portable exposure condition without restriction.

IC WARNING

This device contains licence-exempt transmitter (s)/receiver(s) that comply with Innovation, Science and Economic Development Canada's licence-exempt RSS(s). Operation is subject to the following two conditions:
 (1) This device may not cause interference.
 (2) This device must accept any interference, including interference that may cause undesired operation of the device.

Cet appareil contient des émetteurs / récepteurs exemptés de licence conformes aux RSS (RSS) d'Innovation, Sciences et Développement économique Canada. Le fonctionnement est soumis aux deux conditions suivantes :
 (1) Cet appareil ne doit pas causer d'interférences.
 (2) Cet appareil doit accepter toutes les interférences, y compris celles susceptibles de provoquer un fonctionnement indésirable de l'appareil.

CAN ICES-3(B)/NMB-3(B)

Hereby, Shenzhen Yunding Information Technology Co., Ltd. declares that the radio equipment type F5002 is in compliance with Directive 2014/53/EU. The full text of the EU declaration of conformity is available at the following internet address: <http://www.oclean.com/en/service.aspx>

Please request a maintenance report from the maintenance center and keep it together with the warranty certificate.

Shenzhen Yunding Information Technology Co., Ltd., in strict accordance with the Responsibility Regulations on Maintenance, Replacement and Sales Return of Household Appliances, offers a guarantee for consumers who purchase the Oclean Sonic Electric Toothbrush. In the case of any inconsistency between the service articles and the provisions of guarantee, the provisions of the guarantee and the contents of the guarantee certificate shall govern.

If the product you have purchased is found to have a fault or defect, please contact our service line at service@oclean.com

Manufacturer: Shenzhen Yunding Information Technology Co., Ltd.
 Manufacturer's address: #28G, Building 3, Dachong Business Center (west of Tonggu Road and north of Shennan Avenue), Yuehai Subdistrict, Nanshan District, Shenzhen, China
 Production address: Building A, No.6 of Xinmu Road, Xinmu Community, Pinghu, Shenzhen, China
 Website: www.oclean.com



Name of parts	Toxic and harmful substance or element			Environment Protection
	Pb	Hg	Cd	
PCBA	○	○	○	10 years
Plastic parts	○	○	○	
Metal hardware	○	○	○	

Name of parts	Toxic and harmful substance or element			Environment Protection
	Pb	Hg	Cd	
Vibrating motor	○	○	○	10 years
Accessories	○	○	○	
Battery	○	○	○	

Remarks

○ This indicates that the content of toxic and hazardous substances in all homogeneous materials of this component is less than the limited quantity as specified in GB/T 26572-2011.

× This indicates that the content of toxic and hazardous substances in at least one of the homogeneous materials of this component is more than the limited quantity as specified in GB/T 26572-2011.

* Except for very few materials, due to technical development reasons, most of the materials used are environmentally friendly. Please use this product with confidence during the environmental protection period.



Product model:	Serial Number:				
	Name:	Tel:	Email:	Address:	Date of purchase:
User Information	Invoice number:				
Problem Description:					

Warranty Card

- These clauses only apply to Oclean products sold in the country or region where the purchase is made, if there is any inconsistency or omission with the national policy, the national policy shall prevail.
- For performance issues caused by the product itself, one may avail service as per below regulations with valid proof of purchase:
 2.1 A customer can avail warranty service for free within 24 months from the date of purchase if there is a performance failure caused by the product itself.
 3. In order to avail replacement and warranty services, one should show the valid proof of purchase.
 4. Other product related materials (such as Packaging box, Product Manual etc.) are not covered in warranty.