

Szczoteczka soniczna do twarzy

Beauty Clean



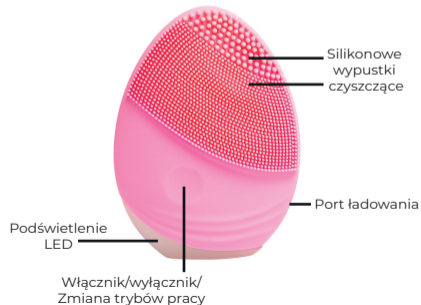
Instrukcja obsługi

Dziękujemy za zakup urządzenia Garrett Beauty Clean

O produkcie

Garrett Beauty Clean to szczoteczka soniczna do twarzy, która specjalnie została zaprojektowana tak, aby uzyskać efekt całkowicie oczyszczonej twarzy. Pulsacje kierowane przez elastyczne silikonowe wypustki, dokładnie usuwają brud, pozostałości makijażu i martwe komórki skóry.

Opis produktu



Specyfikacja techniczna

Nazwa produktu: Garrett Beauty Clean	
Częst. wibracji: do 8000 rpm	Wodoodporność: IPX7
Pojemność baterii: 300 mAh	Czas ładowania: ok. 90 min
Waga produktu (netto): 84 g	Wymiary: 90 x 70 x 31 mm

Więcej informacji na temat tego urządzenia dostępnych jest na stronie www.garett.pl. Odwiedź naszą stronę, aby poznać więcej produktów i akcesoriów.

Instrukcja użytkowania

Ładowanie/uruchamianie:

1. Urządzenie należy ładować za pomocą dołączonego przewodu ładującego, podłączając urządzenie do zasilania sieciowego lub portu USB komputera.

Uwaga: Port ładowania przysłonięty jest silikonowym tworzywem w celu ochrony urządzenia przed dostaniem się wody do środka. Nie należy przebijać ani przekłuwać warstwy ochronnej.

2. Aby włączyć urządzenie naciśnij i przytrzymaj przycisk zasilania przez około 2 sekundy. Podświetlenie LED zasygnalizuje włączenie się urządzenia.

3. Za pomocą przycisku zasilania możemy dostosować intensywność wibracji zgodnie z własnymi potrzebami.

Użytkowanie szczoteczki:

Duża częstotliwość wibracji urządzenia powoduje działanie na skórę fal uderzeniowych o wysokiej częstotliwości, które

pomagają usunąć pozostałości z kosmetyków, pozbyć się martwego naskórka oraz działają jako rozluźniający masaż.



Krok 1: Wyczyść urządzenie przy użyciu ciepłej wody.



Krok 2: Nałóż środek oczyszczający na silikonowe wypustki szczoteczki.



Krok 3: Nałóż środek kosmetyczny do oczyszczania twarzy.



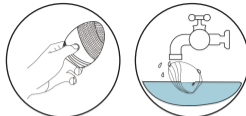
Krok 4: Uruchom urządzenie i wybierz odpowiedni tryb pracy.



Krok 5: Zaczynaj oczyszczanie od podbródka, delikatnie przesuając szczoteczką w okolice uszu.



Krok 6: Powtarzaj czynność w pozostałych częściach twarzy, aż do pełnego oczyszczenia skóry. W razie potrzeby nałóż dodatkowo niedużą ilość środka oczyszczającego.



Krok 7: Wyłącz urządzenie, wyczyść je dokładnie i odłóż w suche i chłodne miejsce.



Krok 8: Po zakończonym zabiegu, oczyść twarz oraz możesz zastosować środek do pielęgnacji i nawilżenia skóry.

Uwagi dla użytkowników

1. Przed użyciem tego produktu prosimy o uważne przeczytanie instrukcji i zachowanie jej na przyszłość.
2. Produkt jest ładowany za pomocą dołączonego zestawu ładującego.
3. Nie należy używać urządzenia oraz próbować go odłączać od gniazda mokrymi rękami.
4. Nie należy niszczyć, modyfikować przewodu zasilającego oraz produktu, ponieważ może to skutkować jego uszkodzeniem.

5. Należy unikać zabrudzeń portu ładowania i przewodu zasilającego.
6. Należy zaprzestać ładowania w przypadku uszkodzenia wtyczki, przewodu zasilającego lub nagrzewania się nawet jednego z elementów.
7. Używanie akcesoriów, które nie są dostarczane z tym produktem, może być niebezpieczne.
8. Nie przechowywać produktu w wilgotnych miejscach, wysokiej temperaturze, ponieważ może to spowodować porażenie prądem lub pożar.
9. W przypadku uszkodzenia należy zaprzestać użytkowania i skontaktować się ze sprzedawcą lub bezpośrednio z serwisem firmy Garrett.
10. Nie należy używać urządzenia w okolicach skóry podrażnionej, uczulonej lub w stanie zapalnym.
11. Nie pozostawiaj urządzenia w zasięgu dzieci.

Naprawa i konserwacja


1. W przypadku uszkodzenia lub awarii prosimy o wstrzymanie użytkowania tego produktu i kontakt z serwisem firmy Garrett. Podejmowanie prób własnoręcznej naprawy może prowadzić do uszkodzenia urządzenia oraz skutkuje unieważnieniem gwarancji.
2. Po każdym użyciu należy dokładnie wyczyścić produkt. Nie należy używać w tym celu silnych detergentów i innych stymulantów do czyszczenia produktu.
3. Nie użytkuj urządzenia przez dłuższy czas, zaleca się regularne ładowanie i przechowywanie urządzenia w suchym i chłodnym miejscu, aby przedłużyć jego żywotność.

Gwarancja i reklamacja

Produkt jest objęty 24-miesięczną gwarancją producenta. Gwarancja nie obejmuje: wad i uszkodzeń powstałych z winy użytkownika bądź wskutek niewłaściwego użytkowania (niezgodnego z przeznaczeniem), uszkodzeń mechanicznych oraz powstałych wskutek stosowania akcesoriów innych niż dołączone w zestawie, materiałów eksploatacyjnych. Reklamując produkt, należy wypełnić kartę gwarancyjną dołączoną do urządzenia oraz wysłać ją wraz z dowodem zakupu i produktem na adres serwisu podany na karcie gwarancyjnej.

Dane kontaktowe dostępne na stronie:
www.garett.pl

Producent:
GARETT sp. z o.o.
ul. Targowa 18/1413
25 - 520 Kielce
www.garett.pl

 Prawidłowe usuwanie produktu (zużyty sprzęt elektryczny i elektroniczny)

Oznaczenie umieszczone na produkcie lub w odnoszących się do niego tekstach wskazuje, że po upływie okresu użytkowania nie należy usuwać go z innymi odpadami pochodzącymi z gospodarstw domowych. Aby uniknąć szkodliwego wpływu na środowisko naturalne i zdrowie ludzi wskutek niekontrolowanego usuwania odpadów, prosimy o oddzielenie produktu od innego typu odpadów oraz odpowiedzialny recykling w celu promowania ponownego użycia zasobów materialnych jako stałej praktyki. Informacje na temat miejsca i sposobu bezpiecznego dla środowiska recyklingu tego produktu użytkownicy w gospodarstwach domowych mogą uzyskać w punkcie sprzedaży detalicznej, w którym dokonali zakupu produktu, lub u organów władz lokalnych. Użytkownicy w firmach powinni skontaktować się ze swoim dostawcą i sprawdzić warunki umowy zakupu. Produktu nie należy usuwać razem z innymi odpadami komercyjnymi.

