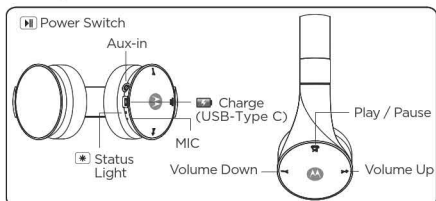


Quick Start Guide

Model: MOTO XT500+
 FCC ID: 2ARRB-XT500
 IC: 20353-XT500

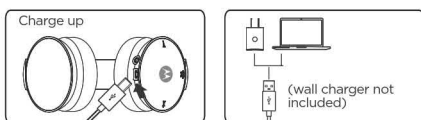
At a glance



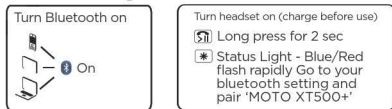
Note: Fully charge before use. Any attempt to remove or replace your battery will damage your headset.

Charge up & Power On

Charge: Before use, charge until the status light turns blue.



Connect & go



Note: The battery should only be removed by a recycling facility. Any attempt to remove or replace your battery will damage the product and void your warranty.

CAUTION: RISK OF EXPLOSION IF BATTERY IS REPLACED BY AN INCORRECT TYPE. DISPOSE OF USED PRODUCT PROPERLY.

Buttons Operation

Music	
Play/Pause	Press
Volume Down/Up	Press or
Previous / Next Track	Long press or
Calls	
Answer/ end call/ receiving call in call waiting mode (reject on going call)	Press
Reject a call/ receiving call in call waiting mode (hold on going call)	Long Press
Mute during call	Double press
Re-dial last call	Double press
Pair	
Clear Pair List	Long Press and
Voice	
To issue a voice command	Double press during idle mode, then say the command
Battery	
Battery Level Check	Press and

Use this product responsibly

This product is designed to give the user great sounding wireless earbuds. However the product should be used responsibly.

Safety instructions for use

To avoid hearing damage, keep the volume at a moderate level. Avoid listening to music at loud volume levels for prolonged periods of time as this may cause permanent hearing damage or hearing loss. Your hearing is delicate and highly sensitive so please listen to your music responsibly. For more information visit the Hearing Health Foundation www.hearinghealthfoundation.org. Don't use this product when it is unsafe to do so. For example, while operating a vehicle, cycling, crossing a road, or any activity which requires your attention and ability to hear. You should be aware of your surroundings and use this product responsibly.

Help & more

Please visit us at: motorolasound.com/support

Manufactured, distributed or sold by Meizhou Guo Wei Electronics Co. LTD., official licensee for this product. MOTOROLA and the Stylized M Logo, are trademarks or registered trademarks of Motorola Trademark Holdings, LLC, and are used under license. All other trademarks are the property of their respective owners.
 © 2021 Motorola Mobility LLC. All rights reserved.

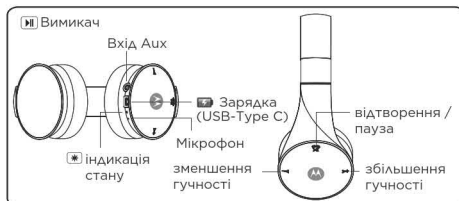


Printed in China
 Version 11 (EN_EU)

Короткий посібник користувача

Model: MOTO XT500+
 FCC ID: 2ARRB-XT500
 IC: 20353-XT500

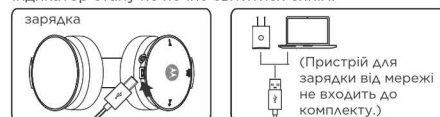
Короткий огляд



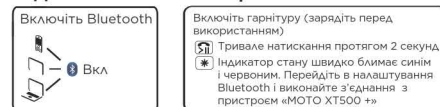
Примітка. Повністю зарядіть перед використанням. Будь-яка спроба вилучити або замінити батарею призведе до порушень нормальної роботи.

Зарядка і включення

Зарядка. Перед використанням зарядіть пристрій, поки індикатор стану не почне світитися синім.



Підключення й використання



Примітка. Витягання батареї повинно виконуватися тільки на переробному підприємстві. Будь-яка спроба вилучити або замінити батарею призведе до пошкодження виробу і втрати гарантії.

УВАГА! ВИКОРИСТАННЯ БАТАРЕЇ НЕПРАВИЛЬНОГО ТИПУ МОЖЕ ПРИЗВЕСТИ ДО ВИБУХУ. УТИЛІЗУЙТЕ НЕПРИДАТНИЙ ДО ВИКОРИСТАННЯ ПРИСТРІЙ НАЛЕЖНИМ ЧИНОМ.

Функції кнопок

Музика	
Відтворення/пауза	Натисніть
Зменшення/збільшення гучності	Натисніть або
Попередній/наступний трек	Натисніть або
Налаштування еквайзера	Натисніть та утримуйте та
Виклики	
Відповідь / завершення виклику / прийом виклику в режимі очікування (відхилення поточного виклику)	Натисніть
Відповідь / завершення виклику / прийом виклику в режимі очікування (утримання поточного виклику)	Натисніть та утримуйте
Відключення звуку під час активного дзвінка	Двічі натисніть
Повторення набору останнього номера	Двічі натисніть
Сполучення	
Очищення списку сполучень	Натисніть та утримуйте та
Голос	
Голосова команда	Двічі натисніть в режимі очікування, потім скажіть команду
Батарея	
Перевірка рівня заряду батареї	Натисніть і

Використовуйте пристрій відповідально

Даний продукт являє собою бездротові навушники з відмінною якістю звуку. Однак його необхідно використовувати відповідально.

Інструкції щодо безпечного використання

Щоб уникнути порушень слуху, використовуйте пристрій на безпечному рівні гучності. Уникайте прослуховування музики на високому рівні гучності протягом тривалого періоду часу, так як це може призвести до незворотного порушення слуху або його втрати. Органи слуху - це дуже тонкий і чутливий механізм, тому необхідно ставитися до прослуховування музики відповідально. Для отримання додаткової інформації відвідайте сайт Фонду Захисту Слуху www.hearinghealthfoundation.org. Не використовуйте пристрій, якщо це небезпечно. Наприклад, під час керування транспортним засобом, їзди на велосипеді, перетину проїжджої частини або інших активних дій, які вимагають уваги й можливості чути. Слідкуйте за навколишнім оточенням і використовуйте продукт відповідально.

Довідка та додаткова інформація motorolasound.com/support

Виробництво, дистрибуція або продаж здійснюється компанією Meizhou Guo Wei Electronics Co. LTD, офіційним ліцензіатом даного продукту. MOTOROLA і стилізований логотип у формі літери M є торговими марками або зареєстрованими торговими марками компанії Motorola Trademark Holdings, LLC, і повинні використовуватися за ліцензією. Всі інші торгові марки є власністю їх відповідних власників.
 © 2021 Motorola Mobility LLC. Всі права захищені.



Надруковано в Китаї

Version 11 (UA)