

longevita[®]

HIGH QUALITY
AUSTRIA

Апарат для Дарсонвалізації

JHM-08B PREMIUM

для волосся, обличчя, тіла

7 насадок у комплекті



Інструкція з експлуатації



Виготовлено на замовлення
VAMA Holding GmbH, Vienna, Austria



Апарат для Дарсонвалізації PREMIUM JHM-08B TM Longevita відповідає вимогам європейських стандартів (EU DIRECTIVE 2014/30)



Апарат для Дарсонвалізації PREMIUM JHM-08B TM Longevita відповідає стандартам якості американської МОЗ США (Food and Drug Administration, United States)



Виріб відповідає вимогам Технічного регламенту України



Прилад відповідає Директиві 2011/65/ЄС щодо обмеження використання певних небезпечних речовин в електричному та електронному обладнанні

Вступ

Дякуємо Вам за вибір апарату Дарсонваль PREMIUM JHM-08B Австрійського бренду Longevita, створеного на основі передових технологій для проведення косметологічних та лікувальних процедур на дому.

Longevita збирає всі найсучасніші технології в області медичної техніки та товарів для здоров'я і втілює їх у прості та надійні у використанні товари, які відповідають інтересам наших вимогливих клієнтів.

Longevita несе відповідальність за кожен проданий брендовий товар, надає високоякісне сервісне обслуговування, економить Ваші час та гроші, щоб Ви могли жити краще. Перед використанням апарату Дарсонваль PREMIUM JHM-08B Longevita уважно ознайомтесь з інструкцією. У ній Ви знайдете всю інформацію, необхідну для правильного та безпечного застосування, та для отримання найкращих результатів. Більше інформації про медичну техніку та товари для здоров'я Австрійського бренду Longevita: www.longevita.ua



Якість контролюється австрійською компанією VAMA Holding GmbH, Vienna, Austria

Що таке Дарсонваль? Принцип роботи апарату.

Дарсонваль - це фізіотерапевтичний апарат, розроблений французьким ученим Жаком Арсеном д'Арсонвалем. Методика дарсонвалізації застосовується у терапевтичному лікуванні ще з кінця XIX століття.

Терапевтичний та косметологічний ефект пристрою заснований на дії імпульсних високочастотних струмів малої сили та високої напруги на поверхню тіла.

Апарат Дарсонваль генерує високочастотний електричний заряд, який проникає в підшкірні шари, не порушуючи цілісності шкіри. На практиці цей вплив відчувається як легкі, приємні та комфортні поколювання. У підшкірних тканинах виникають електромагнітні коливання, які сприятливо впливають на роботу ендокринної системи, на інтенсивність обміну речовин і кровообігу. Для обробки різних поверхонь тіла прилад комплектується набором спеціальних електродів зі скла різної форми (насадками).

Види дарсонвалізації.

Контактна дарсонвалізація - електрод переміщається по поверхні шкіри або слизової оболонки контактуючи з нею та впливаючи на поверхню тіла «тихим» розрядом.

«Тихий» розряд впливає на нервові закінчення та судини, в результаті чого:

- Зменшуються болі (м'язові, суглобові, при остеохондрозі, невралгії та ін.);
- Активується кровообіг, підвищується тонус венозних стінок, зменшується судинний спазм, збільшується приплив артеріальної та відтік венозної крові. В результаті активізації кровообігу, збільшується насичення тканин поживними сполуками і киснем;
- Поліпшується здатність тканин відновлюватися і оновлюватися;
- Поліпшується тургор клітин, активується мікроциркуляція крові, зменшується кількість зморшок, активізуються процеси омолодження шкіри;
- Поліпшується стан волоссяних цибулин у шкірі голови, активізуються «сплячі» цибулини, волосся ушільнюється, поліпшується їх зовнішній вигляд.

Дистанційна дарсонвалізація проводиться насадкою, яка рухається над поверхнею тіла на висоті до 2 см, в результаті чого виникає іскровий розряд.


Під дією розряду на певній відстані, відбувається утворення озону(O₃), який має сильну бактерицидну дію, а також «мікро- припікання», що дозволяє використовувати апарат при лікуванні проблемної шкіри, для припікання судинних зірочок, гнійників, а також для ліфтингової методики.

Комплектація і опис

7 скляних насадок



1. Інструкція з експлуатації
2. Книга процедур
3. Гарантійний талон



Основний прилад



Кейс для зберігання та транспортування



Характеристики та призначення насадок (скляні електродні трубки)



1. Грибоподібна – активний вплив на зони із щільною шкірою (лоб, щоки, носогубні складки, тіло).
Покращує живлення клітин шкіри, знімає набряклість, покращує колір і зовнішній вигляд шкіри:

- Нормалізує виділення шкірного сала (жирна, суха шкіра)
- Бореться із запальними елементами шкіри (вугрові висипання, фурункули (прищі), ерозії)
- Звужує пори
- Покращує тонус та підтягує шкіру, зменшує зморшки (овал обличчя, носогубна складка, лоб, шия)

2. Крапля (крапка) - сильний точковий вплив для обробки локального запалення (включаючи носовий хід та вухо), ущільнені запалення та гнійнички, вугрові висипи та герпес:

- Дезинфікує ділянку впливу
- Знімає запалення
- Підсушує, загоює

3. Пелюстка (ложка) – ніжна дія на зони з тонкою, ніжною та чутливою шкірою: навколо очей, шия, обличчя:

- Тонізуючий масаж обличчя та декольте (свіжий колір, тонус)
- Усуває мішки та темні кола під очима
- Мінімізує зморшки на обличчі, шиї, зміцнює овал обличчя
- Усуває судинні зірочки

4. Дуга – застосовується для великих зон тіла й області згинів (шийний, ліктьовий, колінний):

- Знімає м'язовий спазм та біль у спині, суглобах
- Зменшує набряки ніг
- Бореться з целюлітом (живіт, стегна, сідниці)
- Тонізує шкіру, підвищує її еластичність, покращує колір

5. **Конус** - (порожнинна насадка) застосовується для ректальних і вагінальних процедур, а також для точкового впливу на локальних зонах тіла:

- Сприяє генерації тканин піхви, зміцненню м'язів
- Зміцнює судинну стінку прямої кишки – профілактика розвитку геморою
- Допомагає зняти набряк та запалення гемороїдального вузла та прибрати неприємні відчуття у задньому проході
- Підходить для лікування гнійно-запальних висипань, акне (заміна насадки «Крапля»)

6. **Гребінець** - використовується для комплексної терапії випадіння волосся, боротьби з лупою та покращення зовнішнього вигляду волосся:

- Стимулює ріст волосся, усуває їх ламкість
- Покращує живлення волоссяних цибулин, пробуджує «сплячі» цибулини
- Регулює роботу сальних залоз голови (усуває жирність волосся)
- Відновлює природну густоту та блиск волосся

7. **«Ролик»** - застосовується на великих ділянках тіла (спина, живіт, стегна, сідниці), а також для шиї та овалу обличчя. Впливає на нервові закінчення у шкірі, стимулює метаболізм:

- Зменшує больовий синдром (м'язовий, суглобний біль, невралгія, нейроміозит, остеохондроз хребта, радикуліт)
- Чинить протисвербїжну дію при алергіях та дерматиті
- Покращує тонус судин, зменшує набряки • Зменшує прояви целюліту, робить шкіру пружною та м'якою

Сфера використання апарату Дарсонваль

Косметологія та дерматологія

- Зморшки, в'яла шкіра, зменшення еластичності і тонусу шкіри
- Жирне волосся, випадання волосся, себорея, облісіння
- Жирна шкіра обличчя, вугрі, розширені пори, акне
- Бородавки
- Післяопераційні рубці
- Тонка, суха, чутлива шкіра
- Купероз (судинна сіточка на обличчі)
- Дерматози, що супроводжуються свербінням, псоріаз, лишай;
- Трофічні виразки, рани, що не гоються
- Целюліт, розтяжки
- Підвищена пітливість стоп, долонь, шкіри обличчя

Обмін речовин та судинні порушення

- Варикоз, судинні зірочки
- Зменшення венозного тонусу, набрякі ніг
- Ожиріння

Лор-захворювання

- Фарингіт, ларингіт, отит, гайморит

Патології нервової системи

- Остеохондроз, радикуліт (зменшує запалення і біль)
- Невралгія, нейроміозит
- Безсоння, мігрень

Стоматологія

- Гінгівіти, стоматити

Гнекологія / урологія

- Зниження м'язового тонусу піхви
- Кольпїти, вагініти
- Вагінізм (різкий спазм м'язів піхви)
- Ослаблені м'язи тазового дна, мікро пошкодження після пологів
- Нетримання сечі при ослаблених сфінктерах, атонії сечового міхура
- Імотенція, простатит
- Геморої



Правила безпечного та комфортного використання апарату Дарсонваль

1. Перед проведенням процедури необхідно проконсультуватися з лікарем, особливо якщо пацієнт може мати протипоказання (см розділ «Протипоказання»). Самолікування може сильно нашкодити, якщо йдеться не про косметологічну проблему або, коли пацієнт має протипоказання до застосування пристрою.
2. Перед застосуванням треба зрозуміти чутливість вашої шкіри. Спочатку спробуйте дію приладу натільній стороні руки - які відчуття викликає вплив апаратом. За допомогою регулятора потужності на приладі досягти, щоб поколювання стало комфортним, а не болючим.
3. Апарат, що працює, утримуйте рукою, розташованою не ближче ніж на 3-4 см від місця виходу електроду з корпусу (до мітки логотипу «Longevita» на корпусі).
4. Усунути контакт з металом. За наявності металевих елементів в області впливу (пірсинг, сережки іт.д.) можливі опіки шкіри. Тому перед початком процедури рекомендується зняти всі прикраси, які знаходяться в зоні контакту з апаратом.
5. Забезпечити чисту та суху поверхню шкіри (без кремів та косметики). Вода є провідником, а тому при роботі з вологою шкірою підвищується ймовірність отримання удару струмом. З цієї ж причини працювати з апаратом потрібно оброблювану поверхню додатково наносити тальк.
6. При контактному способі проведення процедури насадку м'яко водимо по шкірі, не притискаємо її щільно до шкіри.
7. Для вираженого ефекту потрібно щонайменше 15-20 сеансів дарсонвізації. Їх рекомендується робити щодня чи через день. Повний курс не повинен перевищувати 30 процедур. Незважаючи на користь застосування апарату, на постійній основі їм користуватися не можна. Тривалість разового впливу не повинна перевищувати 15-20 хвилин. Більш тривалий разовий вплив, та курс, який перевищує 30 днів, може стати причиною погіршення самопочуття, появи головних болів, почервоніння шкіри, свербіння.
8. Не можна утримувати насадку на одному місці довше 5-10 секунд. Більше тривале утримання насадки на одному місці може призвести до подразнення шкіри (почервоніння, припухлість, в крайніх випадках – опік).
9. Перерва між курсами має становити не менше 3 місяців. Це обмеження стосується обробки однієї зони. Якщо апаратом обробляються різні ділянки (шкіра обличчя, волосся, ноги), то перерва між курсами обробки зон становить 1 місяць. Наприклад, місяць лікування шкіри обличчя - місяць перерви - місяць лікування шкіри голови.
10. Обов'язкова дезінфекція насадок перед / після використання. На поверхні апарату можуть залишатися частинки жиру, клітини шкіри, які створюють шар, що знижує ефективність використання Дарсонвалю. Тому перед та після кожного сеансу потрібно очищати поверхню електроду, яка контактує зі шкірою (див. розділ «Догляд та зберігання»).
11. Акуратно ставтеся до насадок виробу. Вони виготовлені зі скла, тому при падінні можуть пошкодитися або розбитися. Заборонено користуватися пошкодженими насадками.
12. Напрямок руху електроду - строго за масажними лініями (лінії лімфо-відтоку). Інакше можна отримати тимчасовий набряк та припухлість. (Див. рис.1; 2).



РИС. 1

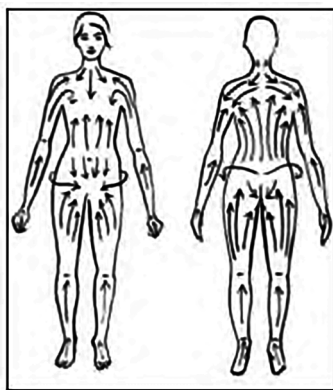


РИС. 2



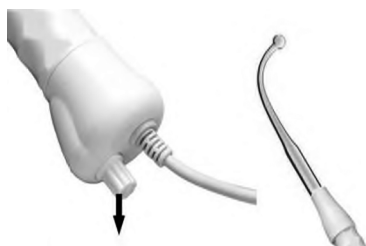
Важливі зауваження щодо безпеки

- Будь ласка, не розбирайте прилад та використовуйте пристрій виключно за його призначенням. Усі ремонтні роботи повинні виконувати сертифіковані фахівці сервісного центру.
- Увага: перед включенням апарату дарсонвалізації в мережу переконайтеся, що електрод вставлений у тримач! Забороняється включати апарат без електроду.
- Будь ласка, не використовуйте прилад, коли ви перебуваєте біля води. Не торкайтеся пристрою, коли ваші руки мокрі. Уникайте потрапляння рідини на прилад.
- Витягніть штепсельну вилку з розетки при виникненні наступних випадків:
 - на пристрій потрапила вода або інші рідини
 - обладнання має ненормальний запах, задимлення або гучний та сильний шум
 - пошкоджена насадка, або корпус приладу .
- Будь ласка, не кладіть нічого на кабель живлення. Не розміщуйте прилад у місцях, де хтось може наступити на кабель живлення.
- Для вашої безпеки вилучіть вилку штекера з розетки живлення одразу після використання пристрою.
- Будь ласка, не залишайте прилад на нестійких поверхнях, уникайте його падіння і пошкодження.

Підготовка до роботи апарату Дарсонваль

1. Встановіть необхідний електрод насадки в утримувач, не прикладаючи значного зусилля.
2. Переконайтеся в тому, що електрод закріплений і встановіть регулятор амплітуди вихідної напруги в крайнє ліве положення.
3. Підключіть штепсельну вилку приладу до розетки електричного живлення.
4. Встановіть регулятор амплітуди напруги приблизно в середнє положення і переконайтеся в наявності коронного розряду при торканні електродом шкірного покриву тіла.
5. Зрозуміти чутливість Вашої шкіри. Перед застосуванням спробувати дію приладу на тильній стороні руки - які відчуття викликає вплив апаратом. За допомогою регулятора амплітуди вихідної напруги досягти, щоб поколювання стало комфортним, а не болючим.
6. Апарат дарсонвалізації готовий до використання.
7. Після використання приладу, встановіть регулятор амплітуди напруги в крайнє ліве положення і видаліть насадку з пристрою.


Якщо не виникає коронний розряд при торканні шкіри насадкою, то необхідно її іонізувати. Для цього встановіть регулятор амплітуди напруги в крайнє праве положення і обережно проведіть насадкою по заземленому металевому предмету (опалювальна батарея, водопровідна труба і т. п.) до появи коронного розряду в порожнині електроду.



Регулятор амплітуди вихідної напруги

Утримувач насадки

Металевий електрод насадки



Догляд та зберігання апарату Дарсонваль

Зберігайте прилад та комплектуючі до нього насадку у спеціальному захисному кейсі для зберігання.

Уникайте впливу високих температур та прямого сонячного світла.

Завжди очищайте насадки-електроди після кожного використання.

Для чищення приладу використовуйте м'яку тканину і незначну кількість лагідного миючого засобу, або антисептик.

Не використовуйте для чищення бензин або розчинники.

Після чищення протріть насухо насадки та прилад м'якою тканиною.



Протипоказання

Прилади для електротерапії, і Дарсонваль в їх числі, не можна застосовувати при таких станах:

- наявність аритмії, кардіостимулятора;
- тяжка форма гіпертонії;
- злоякісні процеси будь-якої локалізації;
- доброякісні процеси в зонах впливу приладу;
- тромбофлебіт;
- вагітність;
- епілепсія та інші судомні розлади;
- порушення мозкового кровообігу;
- підвищення температури тіла (активний інфекційний процес в організмі);
- дитячий вік до 7 років. Перед використанням у дітей старше 7 років необхідно роконсультуватися з лікарем або педіатром.

У всіх випадках необхідно ретельно читати інструкцію придбаного пристрою і при появі питань обов'язково обговорити їх зі своїм лікарем.

Технічні характеристики апарату Дарсонваль

Назва приладу:	LONGEVITA Апарат для Дарсонвалізації PREMIUM JHM-08B
Модель:	PREMIUM JHM-08B
Напруга	220-240 В ~
Частота	50-60 Гц
Високочастотна вібрація	220 мільйонів в секунду
Споживна потужність	10 Вт
Матеріал наконечника	ABS пластик
Матеріал трубки	Скло
Розмір упаковки:	39,5*25*7 см
Вага нетто /брутто:	0,8 /1 кг



Інформація щодо процедур призначена виключно для загального ознайомлення та не повинна використовуватися для самодіагностики проблем зі здоров'ям або з лікувальною метою. Ця інструкція не є заміною для медичної консультації лікаря. Будь ласка, зверніться спочатку до лікаря, щоб точно знати причину вашої проблеми зі здоров'ям та можливість використання приладу Дарсонваль.

Імпортер (приймає претензії від споживача): ТОВ «ЮК ДИСТРИБ'ЮШН», вул. Дорогожицька, 1, м. Київ, Україна, 04119. Тел. (044) 225 20 21.



Виробник: Гуанджоу Байон Лонгджуй Джін Енмей Бьюті Еквіпмент Факторі 8 Ф, Індастрі Зоун № 8, Ейтін Груп, Село Йонгксін, місто Тайє, район Байон, Гуанджоу, Китай.

Гарантія та сервісне обслуговування:

ТОВ "Сервіс сучасної електроніки", м. Київ, вул. Сім'ї Хохлових, 8, тел.: 044-247-67-37, 044-247-67-72, 099-247-70-32. Гаряча лінія тел. 080 060 99 06 (безкоштовно з усіх телефонів України).

Гарантійний термін товару складає 12 місяців.

Не містить шкідливих для здоров'я речовин. Не потребує спеціальних умов зберігання. Якість товару відповідає вимогам Технічних регламентів, встановлених законодавством України. Умови гарантії та строк служби товару дивіться в гарантійному талоні.



Утилізація виробу

(Утилізація електронного та електричного обладнання)

Дане маркування вказує на те, що прилад не можна викидати разом із іншими побутовими відходами по закінченню його терміну служби. Утилізацію даного приладу, повинно бути проведено у відповідності із національними стандартами і правилами утилізації електронної техніки.

Номер гарячої лінії: 0 800 609 906 (безкоштовні дзвінки з усіх телефонів України)

longevità 